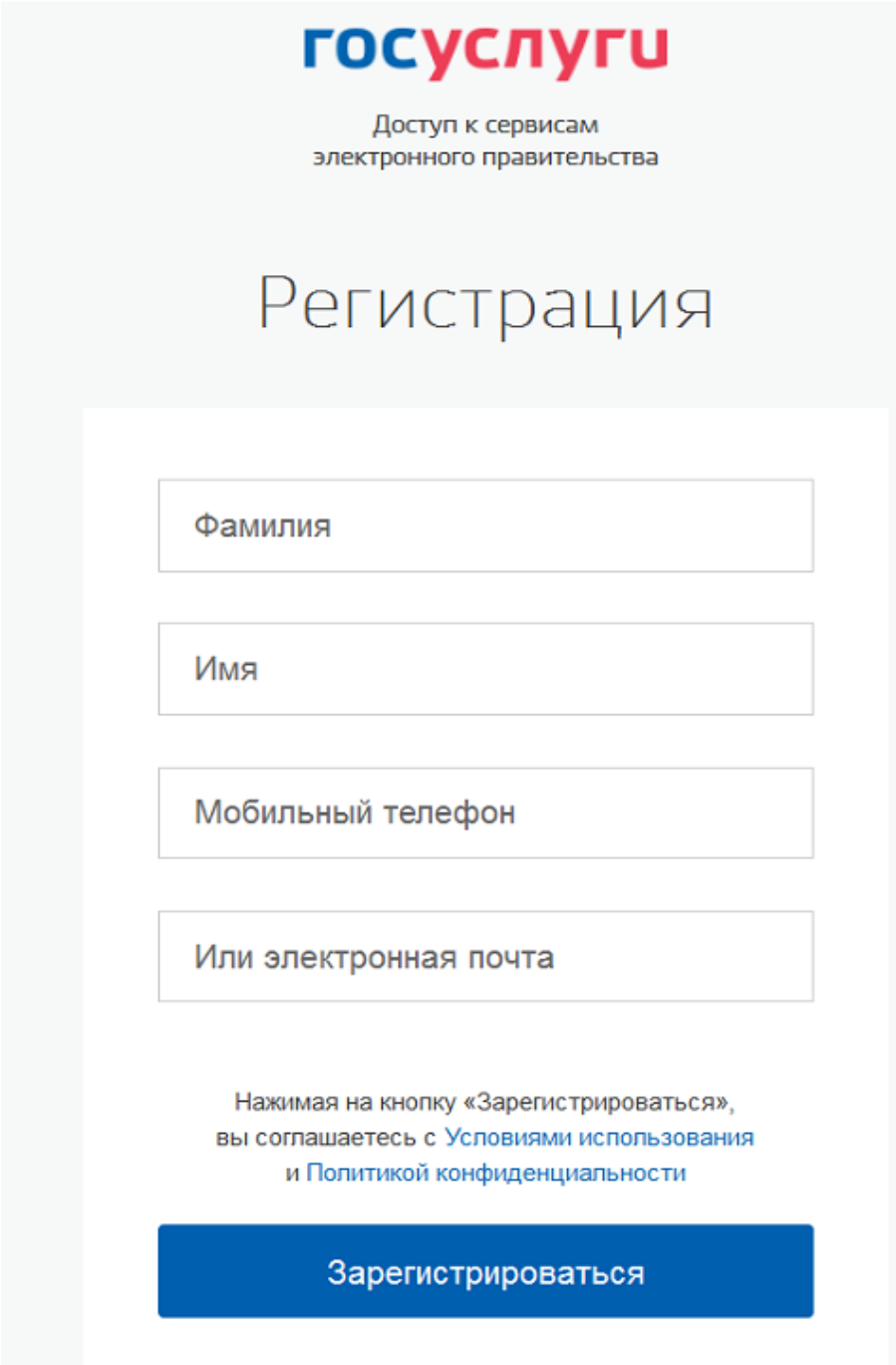


ИНСТРУКЦИЯ ПОЛЬЗОВАТЕЛЯ

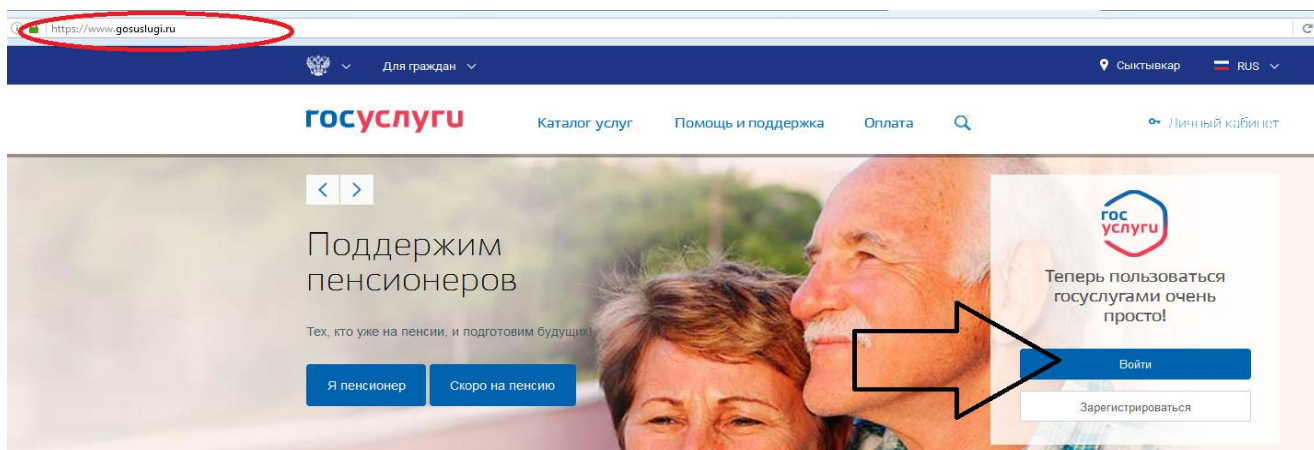
Услуга «Запись на прием к врачу в электронном виде» на Едином портале государственных и муниципальных услуг

Руководство пользователя предполагает умение работать с персональным компьютером и обладание навыками использования обозревателя Интернета (Интернет-браузера).

Чтобы воспользоваться услугой записи на прием к врачу необходимо **пройти процедуру регистрации** на портале <https://www.gosuslugi.ru/> и **подтверждение** учетной записи в центре обслуживания <https://esia.gosuslugi.ru/public/ra?fts=reg>

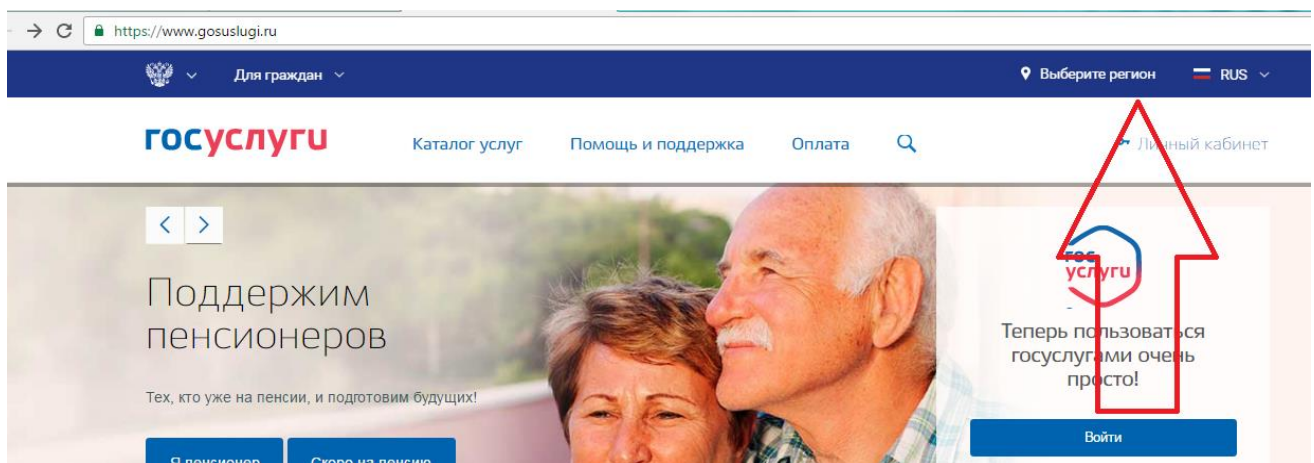


The image shows a registration form on the Gosuslugi portal. At the top, the logo "ГОСУСЛУГИ" is displayed in blue and red, with the text "Доступ к сервисам электронного правительства" below it. The main heading is "Регистрация". The form consists of four input fields: "Фамилия", "Имя", "Мобильный телефон", and "Или электронная почта". Below the fields, there is a disclaimer: "Нажимая на кнопку «Зарегистрироваться», вы соглашаетесь с [Условиями использования](#) и [Политикой конфиденциальности](#)". At the bottom, there is a blue button labeled "Зарегистрироваться".

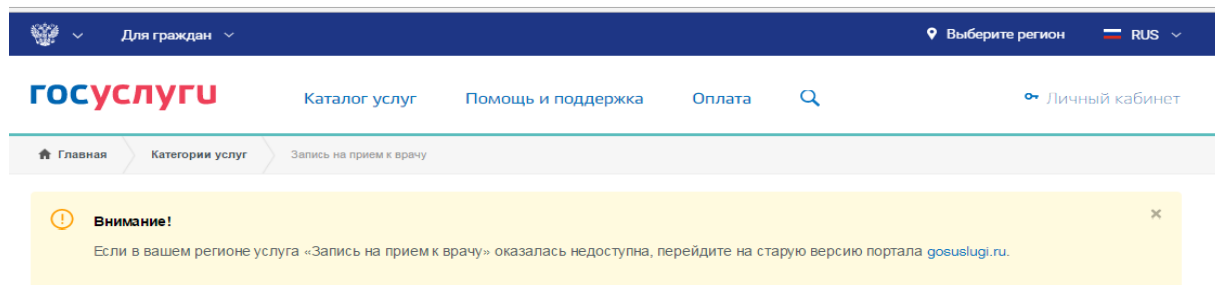



Внимание! Если Вы не прикреплены к медицинскому учреждению, сначала Вам нужно прикрепиться. Проверить «прикрепление» можно в Личном кабинете через услугу запись на прием к врачу на ЕПГУ.

Выбор региона



Если выбрать сразу же услугу «запись на прием к врачу» появится следующее сообщение:



 Укажите регион для того, чтобы получить доступ к услуге

[Выбрать регион](#)

Два варианта:

1. До выбора услуги «Запись...» выбрать регион в правом верхнем углу.
2. После выбора услуги при появлении сообщения выбрать регион вручную.

Категории услуг Запись на прием к врачу

Укажите ваше местоположение

Вам будет доступен список услуг, предоставляемых в соответствующем регионе

Ваше текущее местоположение

Российская Федерация

Вы можете изменить регион:

Определить автоматически Выбрать вручную


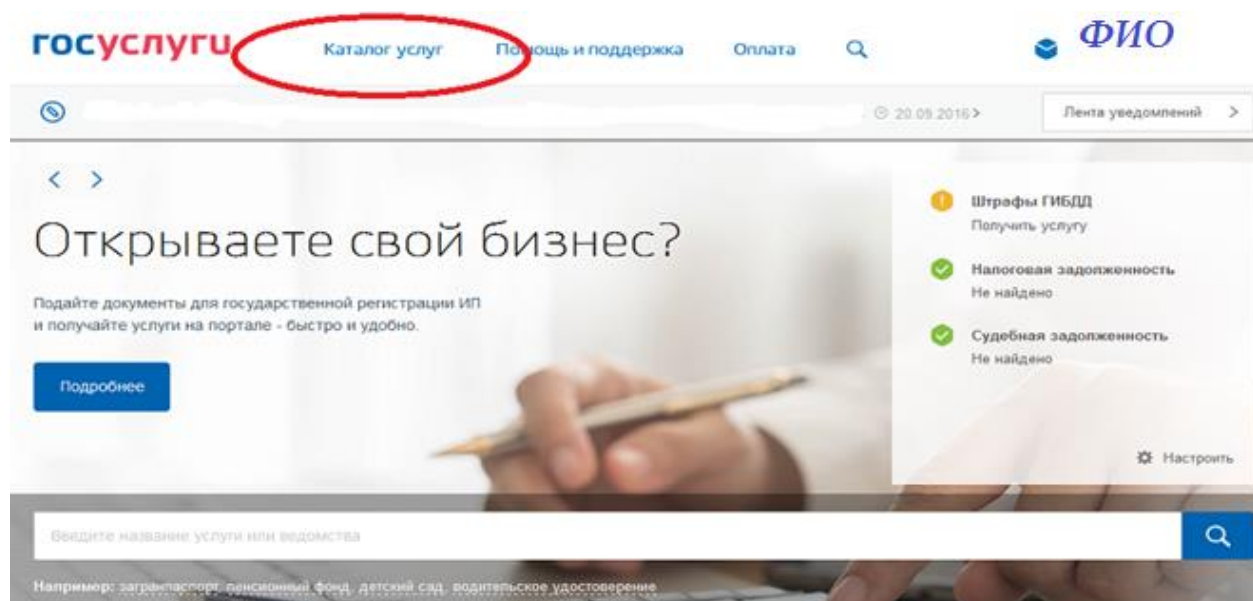
Республика Коми/Ухта
Ухта

Сохранить

Внимание! В личном кабинете Вы можете видеть медицинские организации, к которым Вы прикреплены.

Получение услуги

Воспользоваться услугой [«Запись к врачу»](#) можно в разделе «Популярные услуги» или по поиску в разделе «Каталог услуг».



После перехода в карточку услуги появится инструкция с дальнейшими действиями. Ознакомьтесь с ней и перейдите к записи («Записаться»)



Запись к врачу

[< Вернуться](#)

Запись на прием к врачу



Услугу предоставляет
Министерство здравоохранения
Российской Федерации

Сроки оказания услуги: В соответствии с выбранной датой оказания услуги



Какие ваши дальнейшие действия?

1

Прикрепитесь к медицинской организации или попросите прикрепиться того, кого хотите записать на прием к врачу

Прикрепление уже есть

2

Выберите тип получения услуги

Электронная запись

Личное посещение регистратуры

[Записаться >](#)

Это займет у вас 3 минуты

Далее появится форма для ввода данных.

При необходимости выберите регион, в котором хотите записаться.

Вторым шагом будет выбор пациента. Вы можете из своего личного кабинета записать другого пациента (при наличии данных). Если у вас в личном кабинете есть сведения о ваших детях, они подтянутся автоматически.



Запись к врачу

1

Пожалуйста, выберите регион, в котором хотите записаться к врачу

Регион для поиска информации по записи
Республика Коми



2

Кому необходимо записаться на прием?

Мне

Другому человеку


Проверьте, правильно ли введен номер полиса медицинского страхования.

Кому необходимо записаться на прием?

Мне

Другому человеку

Персональная информация

Фамилия	Имя	Отчество <small>при наличии</small>
Дата рождения	Пол <input type="radio"/> <input type="radio"/>	СНИЛС <small>при наличии</small>
Серия полиса ОМС <small>при наличии, для полиса старого образца</small>	Номер полиса ОМС 	

[Далее](#)

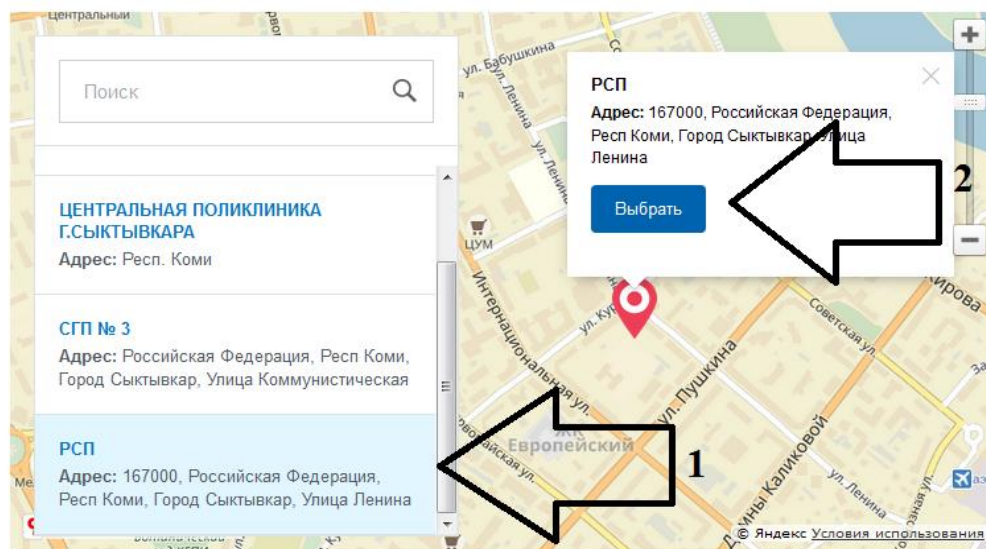
Если у Вас полис нового образца, вводите 16 цифр персонального номера в строке «номер полиса ОМС»

Образец полиса



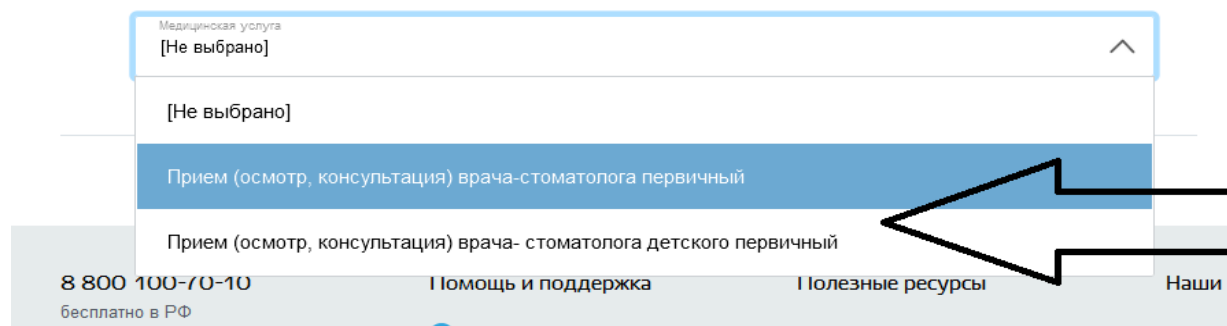
Далее выбираете лечебное учреждение, в котором необходимо лечение.

3 Выберите лечебно-профилактическое учреждение для записи

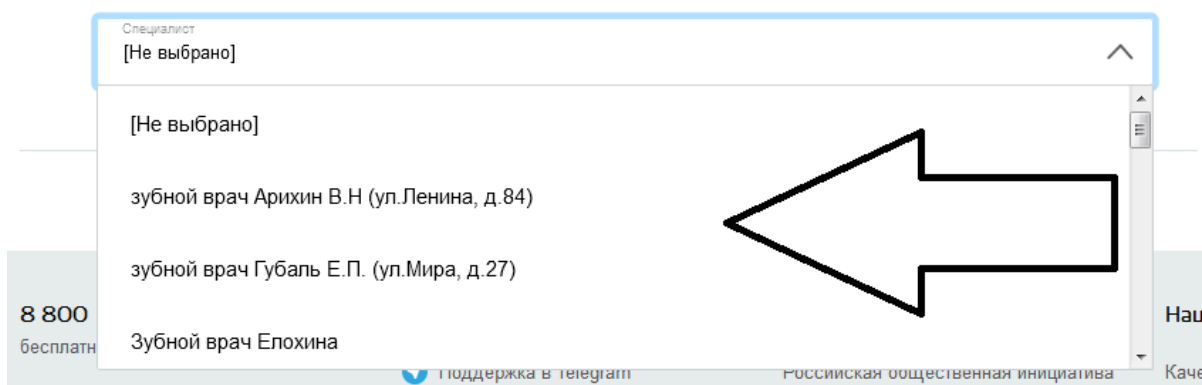


Следующим шагом будет выбор медицинской услуги, врача и время приема.

4 Выберите медицинскую услугу, которую хотите получить



5 Выберите врача, к которому хотите записаться



6 Выберите удобную дату и время приема

Сегодня: 27 сентября 2016 года

10 октября 2016, понедельник

08:00

Октябрь 2016

Пн	Вт	Ср	Чт	Пт	Сб	Вс
	10					

5 День, доступный для записи

5 День, недоступный для записи


После выбора времени приема, необходимо будет подтвердить его.

При успешном прохождении всех шагов должна появиться информация о записи. Внимательно проверьте все данные:

1. Запись д.б. подтверждена.
2. Информация о талоне. (его можно распечатать)
3. В случае, если в силу каких-либо обстоятельств не сможете явиться на прием к врачу, отмените талон в личном кабинете.

[← Вернуться к списку](#)

Запись на прием к врачу

 **Запись подтверждена**

№141554601. 27.09.2016 ⌚ 15:00

1

2

3

Доступные действия

- Распечатать
- Добавить в Outlook (ics-файл)
- Отменить запись

Услугу предоставляет
Министерство здравоохранения
Российской Федерации

Комментарий:

Вы записаны к врачу Зубной врач Елохина по специальности Прием (осмотр, консультация) врача-стоматолога первичный в РСП по адресу 167000, Российская Федерация, Респ Коми, Город Сыктывкар, Улица Ленина

Дата и время записи	10.10.2016 08:00 (в часовом поясе подразделения)
Ведомство	Министерство здравоохранения Российской Федерации
Подразделение	РСП
Адрес подразделения	167000, Российская Федерация, Респ Коми, Город Сыктывкар, Улица Ленина

[Показать на карте](#) ↕

Помощь по навигации на ЕПГУ для получения услуги «Запись на прием к врачу в электронном виде» – 8-800-200-8212